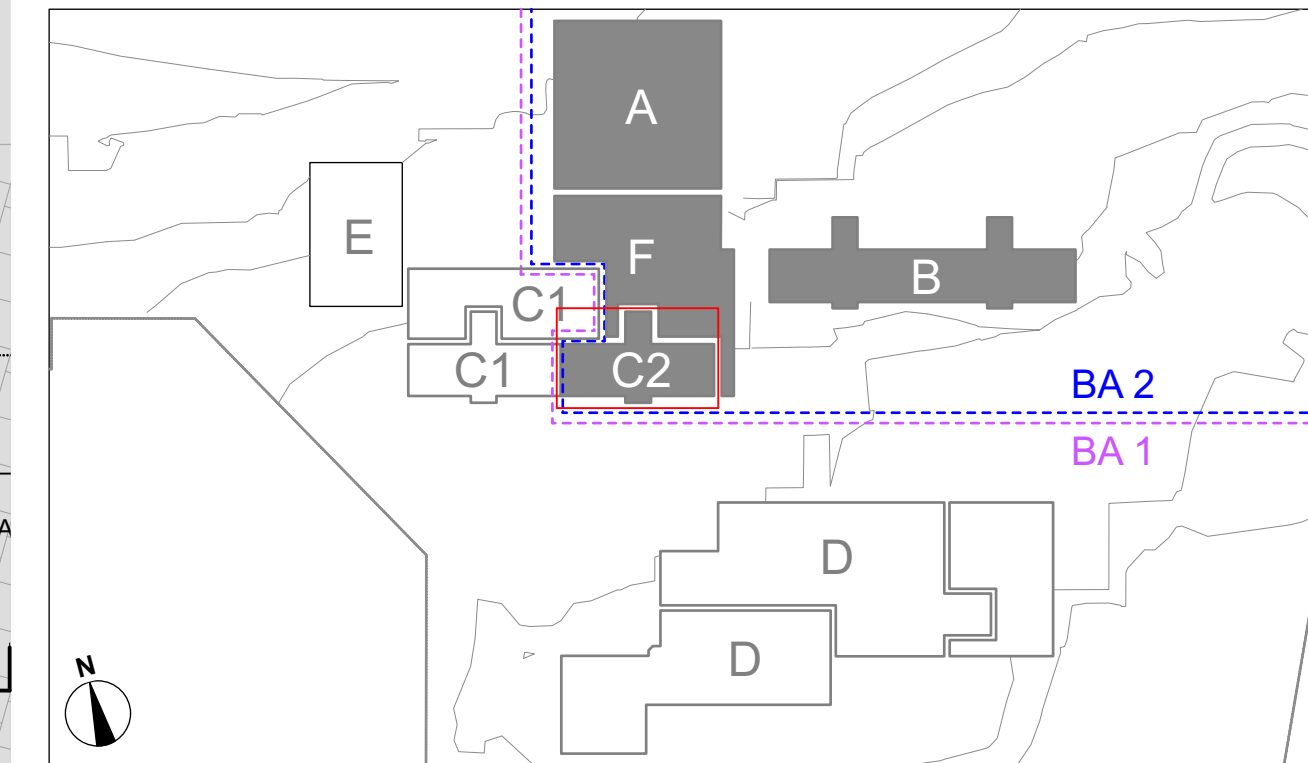




<b>LEGENDE</b>		
+0,00 + 445,63 m ü.NN		
ALLE TÜR- BZW. BRÜSTUNGSHÖHEN BEZIEHEN SICH AUF DIE ROHFLUSSENDEHOHE.		
AD AL NA B BRH BS D EFH F FT FB GK H NW OK OZ R RFB RM S STB U UK UZ VK VM	ABHANGEDECKE AUFAUB BRUNNHÖHE BODEN BRÜSTUNGSHÖHE (AB RFB) BODENSOCKEL BH AB RFB ROHDECKE ENGANGSFUSSBODENHOHE (FFB EG) FERTIGTÜR FERTIGTEIL FERTIGTÜR-PASSAGEHOHE AB BRH GISPKARTON HÖHE MAUERWERK OBERKANTE BREITENDE AB OK DECKE RFB RIPPENDECKE ROHFLUSSENDEN RAUMHOHE SCHACHT STÄBE UMBANG UMKANTUNG VERLÄNGERUNG AB UK DECKE VORLÄGER VORMÄURUNG	STAHLBLECH BESTAND STAHLBLECH NEU STAHLBLECH ABBRUCH MAUERWERK BESTAND MAUERWERK NEU MAUERWERK ABBRUCH GISPKARTON BESTAND GISPKARTON NEU VM NEU (NICHT RAUMHOCH) GISPKARTON ABBRUCH KLUNKERNIEMENPUTZ ABBRUCH AUSSENPUTZ NEU INNENPUTZ NEU
		STB-STÜTZE
		OK/VUK FERTIG
		OK/VUK ROHBAU
		F RB = OK FERTIGFLUSSENDEN F FB = OK ROHFLUSSENDEN
LICHTWE RAUMHÖHE (Lu.H.) = AB RFB BS ÜK AD ROHRAUMHÖHE (Ro.H.) = AB RFB BS ÜK RIPPE		
BRANDSCHUTZ	HAUSTECHNIKDURCHBRÜCHE	WD / WS / BD / OD / KB
BA BRANDABSCHNITT FME FEUERHEMLER NTA NOTAUSGANG RA RAUCHZAUGS-AUSLÖSER RF RAUCHFANG-ANFÜHRUNG RM RAUCHHELMER TD TÜRDICHSCHLEISSEND TRS TÜRRÄUCHTSCH SELBSTSCH. TW TÜR ZU NACH DIN 4102 WY WANDHOLZTÜR RW RETTUNGSGANG PBD F30	BB BODENDURCHBRUCH BE BODENANFÜHR BV BOVDREHVERBUND DD DÄMMENDE DURCHBRUCH RA RAUCHSCHUTZ RH ROHRMÜSLE RO REVISIONSÖFFNUNG REG REGNEROHRE SWS SENKENREITER WANDSCHUTZ TC TECHNISCHENTRÄGER UV ELEKTRO-UNTERVERTEILER WB WANDDURCHBRUCH KB KERNSCHÜTTUNG	NEU  NEU IN KLARUNG  BESTAND IN VERWENDUNG  BESTAND ZUM VERGLEICHEN  OBERFLÄCHE A ANSTRICH FL FLIESEN P PUTZ PA PUTZ+ANSTRICH SB SICHTBLECH
JE ELEKTRO H HEIZUNG L LÜFTUNG JS SANITÄR JK KÜCHE		

C	16.03.26	Änderungen s. Wolken		FR
B	04.12.25	Tür, Maskette ergänzt, Anpassungen s. Wolken		FR
A	03.06.25	Detailverweis, HLSE Aussparungen, Ergänzungen, s. Wolke		FR
Index	Datum	Änderung		Bearbeiter

**ALLE MASSE SIND ROHBAUMASSE !**

ALLE MASSE SIND AM BAU ZU NEHMEN UND VOM AUFTRAGNEHMER VOR AUSFÜHRUNGSBEGINN VERANTWORTLICH ZU PRÜFEN. ÜBER MASSDIFFERENZEN IST DIE BAULEITUNG ZU INFORMIEREN! DIE AUSFÜHRUNGSPLÄNE GELTEN NUR IM ZUSAMMENHANG MIT DEN DETAILPLÄNEN DER ARCHITEKTEN SOWIE DEN SCHAL- UND BEWEHRUNGSPLÄNEN DES TRAGWERKSPLANERS!



<div style="float: left; width: 15%;">Projekt</div> <div style="clear: both;"></div> <h1 style="text-align: center;">Johannes-Kepler-Gemeinschaftsschule Magstadt Umbau, Sanierung und Erweiterung</h1> <p style="text-align: center;"><small>Adresse:</small> <b>Marienstraße 3, 71106 Magstadt</b></p> <hr/>	 <h2 style="text-align: center;">Johannes-Kepler</h2> <p style="text-align: center;">Gemeinschaftsschule Magstadt</p>
<b>710611</b>	
<div style="float: left; width: 15%;"><b>Bauherr</b></div> <div style="clear: both;"></div> <div style="display: flex; justify-content: space-between;"> <div style="width: 30%;"> <b>GEMEINDE MAGSTADT</b>        Gemeinde Magstadt        Marktplatz 1        71106 Magstadt     </div> <div style="width: 30%; text-align: right;">       07159 9458-0     </div> </div> <div style="margin-top: 20px;"> <div style="float: left; width: 15%;"><b>Architekt</b></div> <div style="clear: both;"></div> <div style="display: flex; justify-content: space-between;"> <div style="width: 30%;">   <b>hermann- bosch architekten</b> </div> <div style="width: 30%;">           Freie Architekten BDA            Vogeleirastraße 25            D-70189 Stuttgart         </div> <div style="width: 30%; text-align: right;">           (0711) 40 26 27-0  <a href="mailto:info@hermann-bosch.de">info@hermann-bosch.de</a>  <a href="http://www.hermann-bosch.de">www.hermann-bosch.de</a> </div> </div> </div> <div style="text-align: right; margin-top: 10px;">Datum, Unterschrift</div>	
Fachplaner	
	Datum, Unterschrift

Leistungsphase	Gebäude	Maßnahme	Plan Nr	Index
5	C2	Umbau: Sanierung und Erweiterung	<b>JK2_C2_ARCS_NE_GR_EGG_000_C C</b>	
Planbezeichnung				
<b>Bau C2, Grundriss EG Neubau</b>				
Plandatum	Maßstab	Plangröße	Plan Gezeichnet	Plan gesehen
17.12.24	1:50	A1 ÜL 1,33m	CS/FR	